

INFORME DE DATOS ESTADÍSTICOS DE POBLACIÓN CON DISCAPACIDAD DEL CANTÓN ALAU SÍ.

Para: Ab. Maria Teresa Merino Morocho, Secretaria Ejecutiva Consejo Cantonal de Protección de Derechos de Alausí.

De: César Darío Rojas Meza, Ing. Analista de Planificación Institucional y Seguimiento 1.

Fecha: 03-06-2022

De acuerdo con el Consejo Nacional para la Igualdad de Discapacidades, en el cantón Alausí se evidencia una población de 1437 habitantes que poseen algún tipo de discapacidad, de los cuales 761 (52,96%) son hombres y 676 (47,04%) son mujeres.

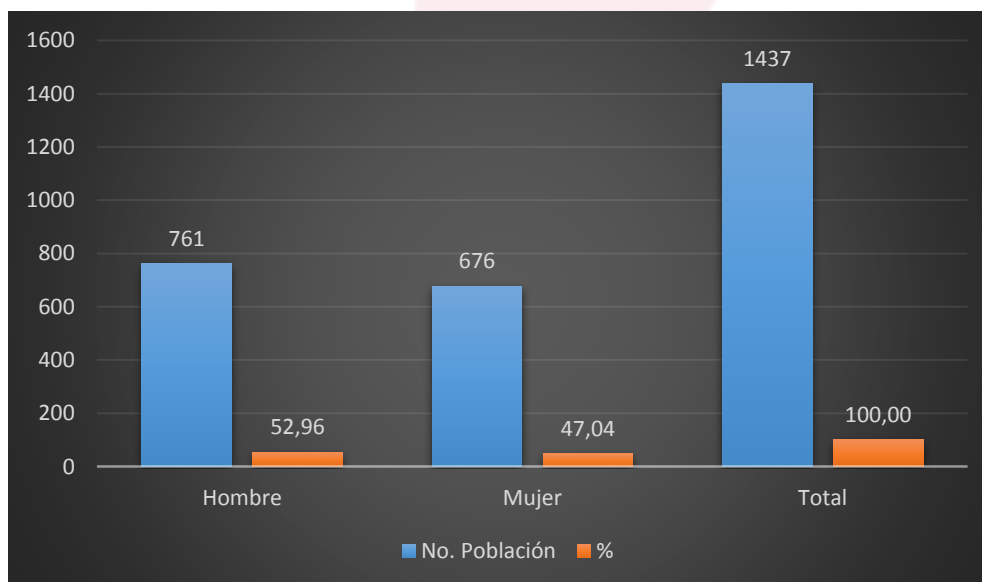
Tabla No. 1 Población del cantón Alausí, con discapacidad, por sexo. 2020

Sexo	No. Población	%
Hombre	761	52,96
Mujer	676	47,04
Total	1437	100,00

Elaboración: César Rojas Meza, Ing. Analista de Planificación y Seguimiento 1 GAD Municipal del cantón Alausí

Fuente: PDyOT del cantón Alausí / Consejo Nacional de Discapacidades. 2020.

Gráfico No. 1 Población del cantón Alausí, con discapacidad, por sexo. 2020



Elaboración: César Rojas Meza, Ing. Analista de Planificación y Seguimiento 1 GAD Municipal del cantón Alausí

Fuente: PDyOT del cantón Alausí / Consejo Nacional de Discapacidades. 2020.

Así mismo la población del cantón Alausí con algún tipo de discapacidad, asentada en la zona urbana asciende a 391 habitantes, mientras que casi las $\frac{3}{4}$ partes de la población 1046 (72,79%) se asienta en la zona rural.

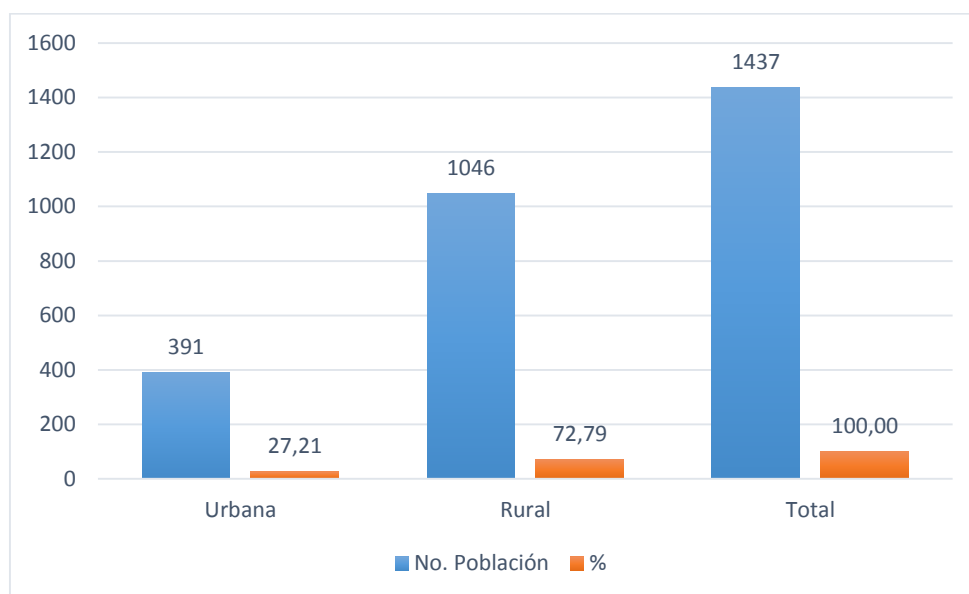
Tabla No. 2 Población del cantón Alausí, con algún tipo de discapacidad, por zona. 2020

Zona	No. Población	%
Urbana	391	27,21
Rural	1046	72,79
Total	1437	100,00

Elaboración: César Rojas Meza, Ing. Analista de Planificación y Seguimiento 1 GAD Municipal del cantón Alausí

Fuente: PDyOT del cantón Alausí / Consejo Nacional de Discapacidades. 2020.

Gráfico No. 2 Población del cantón Alausí, con algún tipo de discapacidad, por zona. 2020



Elaboración: César Rojas Meza, Ing. Analista de Planificación y Seguimiento 1 GAD Municipal del cantón Alausí

Fuente: PDyOT del cantón Alausí / Consejo Nacional de Discapacidades. 2020.

En cuanto al tipo de discapacidad, la física es la que prevalece con 488 habitantes (33,96%), mientras que una menor cantidad 30 habitantes (2,09%) presenta discapacidad psicosocial.

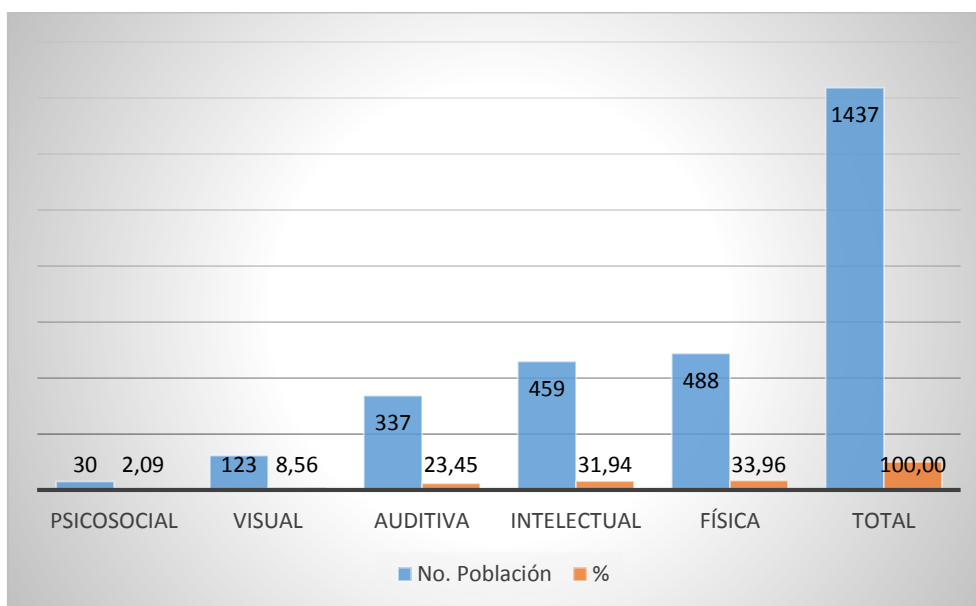
Tabla No. 3 Población del cantón Alausí, por tipo de discapacidad. 2020

Tipo de Discapacidad	No. Población	%
Psicosocial	30	2,09
Visual	123	8,56
Auditiva	337	23,45
Intelectual	459	31,94
Física	488	33,96
Total	1437	100,00

Elaboración: César Rojas Meza, Ing. Analista de Planificación y Seguimiento 1 GAD Municipal del cantón Alausí

Fuente: PDyOT del cantón Alausí / Consejo Nacional de Discapacidades. 2020.

Gráfico No. 3 Población del cantón Alausí, por tipo de discapacidad. 2020



Elaboración: César Rojas Meza, Ing. Analista de Planificación y Seguimiento 1 GAD Municipal del cantón Alausí

Fuente: PDyOT del cantón Alausí / Consejo Nacional de Discapacidades. 2020.

Finalmente, la población del cantón Alausí con algún tipo de discapacidad por grupos etarios registra que en el grupo etario de 0 a 3 años se encuentra el menor número de habitantes (2) representando el 0,14%, mientras que en el grupo etario de 65 años en adelante se encuentra el mayor número de población con discapacidad (571) la cual representa el 39,74%.

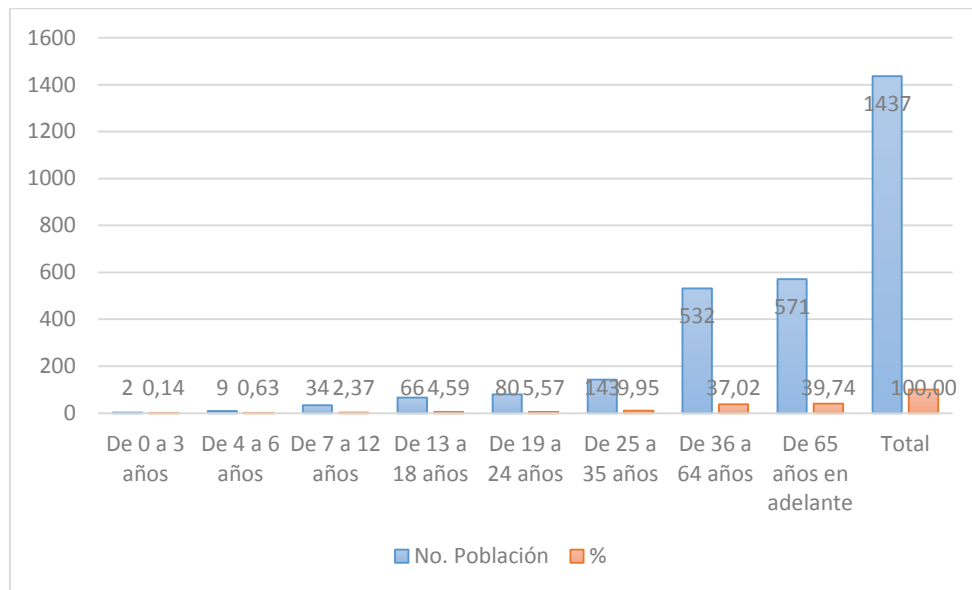
Tabla No. 4 Población del cantón Alausí, con discapacidad, por grupos etarios. 2020

Grupos Etarios	No. Población	%
De 0 a 3 años	2	0,14
De 4 a 6 años	9	0,63
De 7 a 12 años	34	2,37
De 13 a 18 años	66	4,59
De 19 a 24 años	80	5,57
De 25 a 35 años	143	9,95
De 36 a 64 años	532	37,02
De 65 años en adelante	571	39,74
Total	1437	100,00

Elaboración: César Rojas Meza, Ing. Analista de Planificación y Seguimiento 1 GAD Municipal del cantón Alausí

Fuente: PDyOT del cantón Alausí / Consejo Nacional de Discapacidades. 2020.

Gráfico No. 4 Población del cantón Alausí, con discapacidad, por grupos etarios. 2020



Elaboración: César Rojas Meza, Ing. Analista de Planificación y Seguimiento 1 GAD Municipal del cantón Alausí

Fuente: PDyOT del cantón Alausí / Consejo Nacional de Discapacidades. 2020.

Elaborado por:

César Darío Rojas Meza, Ing.
Analista de Planificación Institucional y Seguimiento 1